



Compilatio

Logiciel d'aide à la détection de plagiat

Deux types d'accès

↙

**Plug-in
Compilatio dans
Moodle**

↘

**Sur le serveur
Compilatio
(Magister)**

Sur le serveur Compilatio

- Pour une connexion avec vos identifiants informatiques ENSTA Bretagne :

<https://www.compilatio.net>

Reservé aux comptes Magister

Connectez-vous avec votre établissement (Renater/Edugain, LDAP, CAS)

Accéder

Sélectionnez votre établissement

Pour accéder au service **epoq.compilatio.net** sélectionnez ou cherchez l'établissement auquel vous appartenez.

Sélection

Se souvenir de mon choix pour cette session.

Sur le serveur Compilatio



Vous souhaitez accéder à
Compilatio - Prévention du plagiat

**Login établissement (6+2).
Exemple : "tournetr" pour Mr
Tryphon TOURNESOL.**

← Login

Mot de passe

← Mot de passe

Ne pas se souvenir de l'identifiant
(cochez cette case si vous utilisez un
poste public).

Cochez cette case pour vérifier les
informations envoyées au service.

Se connecter

Sur le serveur Compilatio

Mes documents Quoi de neuf ? f t You Tube

Mon compte 0 Français Support

magister
by compilatio.net

BIENVENUE DANS VOTRE COMPTE LUCAS

ESPACE DE STOCKAGE 0%

BIBLIOTHÈQUE DE RÉFÉRENCES

MES DOSSIERS

Dossier par défaut

Créer un nouveau dossier

CORBEILLE

DOSSIER PAR DÉFAULT

> 3 documents

> 0 document remis

COLLECTE & PARTAGE


v.compilatio.net/dossier/dkm24 Voir

J'ajoute des documents

Je me fais remettre des documents

Légende : Analyse en cours Résultat d'analyse Attention Erreur

Sur le serveur Compilatio

 **AJOUTER DES DOCUMENTS**

TYPE DE CHARGEMENT Dossier par défaut

DÉPLACER VOS FICHIERS DANS CE CADRE
OU

  .pdf | 122525 | [Renseigner les informations complémentaires](#)

 Analyse immédiate NON

 Ajouter à la bibliothèque de références ? OUI

Sur le serveur Compilatio

Barre de résultats

				FR Compilatio IntegrationMoodle V3 [1z7wevpr] Chargé le 18/12/2015 à 11:48 par vous-même + d'infos				
				SAVO 017 0071 [ukgve4jy] Chargé le 02/11/2015 à 11:29 par vous-même - d'infos SAVO_017_0071.pdf 0.1 ko 8676 mots				

Pour ajouter ou supprimer
le document de la
bibliothèque de référence.

- Similitude : -de 10 %
- Similitude : entre 10 et 25%
- Similitude : + de 25%

Rapport d'analyse

DOCUMENT :







Compte : Marie BRIEC
Dossier : Dossier par défaut
Titre : Cge 26 03 2004.doc.doc
Nom du fichier : CGE 26 03 2004.doc.doc
Commentaires : Non renseigné
Chargé le : 22/01/2016 11:10
Analyse finalisée le : 22/01/2016 11:14
Nombre de mots : 711 (Nombre de caractères : 4395)

MESURES :

Langue détectée : french
Etant donné que le pourcentage des textes entre guillemets est non signifiant, l'exclusion de ceux-ci est non disponible.

Sources

Nombre total de sources trouvées : 6




 Sources très probables : 4 
 Sources peu probables : 2 
 Sources accidentelles : 0 

TÉLÉCHARGEMENTS :

 Fichier d'origine  Format PDF  Format PDF (e-mail)

 Synthèse  Texte complet  Sources

SIMILITUDES TROUVÉES DANS CE DOCUMENT/CETTE PARTIE

Similitudes à l'identique : 5% 
Similitudes supposées : 2% 
Similitudes accidentelles : <1% 

Similitude à l'identique
Similitude supposée
Similitude accidentelle

TOP DES SOURCES PROBABLES - PARMIS 4 SOURCES PROBABLES

1.  bibliothequekandinsky.centrepompidou.fr/.../CDA/portal.aspx

 7%   

Ignorer

[Voir toutes les sources](#)

Les catégories de sources

SOURCES TRÈS PROBABLES

Sources les plus fréquentées avec un fort taux de similitudes.

SOURCES PEU PROBABLES

Sources assez fréquentées avec quelques similitudes.

SOURCES ACCIDENTELLES

Peu de similitudes ou concernant des passages très commun.

SOURCES IGNORÉES

Sources ignorées par l'enseignant.

Affiner l'analyse

- Possibilité de sélectionner et ignorer les sources vérifiées.
- « Jumelles » pour une vue comparative en face à face.

SOURCES PEU PROBABLES

2 Sources

1. www.irdes.fr/.../sites-francais/bibliotheques.html
2. www.inshea.fr/.../ressources-documentaires/catalogue-de-bibliotheque

Similarité

5%

2%

Sélectionner tout

Ignorer

Organiser et paramétrer les dossiers

DOSSIER PAR DÉFAUT

NOM DU DOSSIER

Une page de collecte de documents et de partage des résultats pour ce dossier est consultable sans mot de passe à l'adresse :

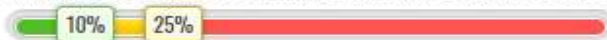
 [Voir](#)

(Précisez les actions que vous souhaitez autoriser et les informations que vous souhaitez afficher dans les options ci-dessous.)

- Général**
- Analyses & alertes
- Collecte de documents
- Partage des résultats

SEUILS

Indiquez les seuils que vous souhaitez utiliser, afin de faciliter le repérage des rapports d'analyse : (% de similitude)



Vert jusqu'à % de similitude
(documents probablement originaux et personnels, qui méritent toute votre attention de correcteur)

Orange jusqu'à % de similitude
(la quantité de similitudes est importante, mais acceptable s'il s'agit d'emprunts bien identifiés)


Rouge au-delà
(documents qui contiennent manifestement trop de similitudes)

Attention, des similitudes mesurées lors d'une analyse ne révèlent pas nécessairement un plagiat. Le rapport

BIBLIOTHÈQUE DE RÉFÉRENCES

Lors de l'ajout de nouveaux documents dans ce dossier, souhaitez-vous, par défaut, qu'ils soient :

- Ajoutés à la bibliothèque de références
(Le contenu de ces documents est indexé dans votre bibliothèque de références. Il pourra être utilisé comme matériel de référen
- Retirés de la bibliothèque de références



Compilatio dans Moodle

Compilatio dans Moodle

En création ou modification d'un devoir

▼ **Plugin de détection de plagiat Compilatio**

Permettre de détecter les similitudes avec Compilatio

Lancement des analyses

Date d'analyse (lancement programmé uniquement)

Rendre le pourcentage de similitudes visible par les étudiants

Permettre à l'étudiant de visualiser le rapport d'analyse

Envoyer un mail à l'étudiant

Réglage des seuils d'affichage des taux de similitudes :

Indiquez les seuils que vous souhaitez utiliser, afin de faciliter le repérage des rapports d'analyse (% de similitudes) :

Vert jusqu'à % de similitudes

Orange jusqu'à % de similitudes, rouge au delà.

Compilatio dans Moodle

Les résultats globaux de l'analyse dans Moodle

Remise de la synthèse finale

Action d'évaluation Choisir...



The screenshot displays the 'Remise de la synthèse finale' (Final synthesis submission) page in Moodle. At the top, there is a dropdown menu for 'Action d'évaluation' set to 'Choisir...'. Below this is a navigation bar with the 'Compilatio.net' logo (described as 'LOGICIEL D'AIDE À LA DÉTECTION DE PLAGIAT'), a help icon, a bar chart icon, and a notification bell with a red '2' badge. The main content area is titled 'Statistiques :' and contains three sections: 'Progression :', 'Résultats :', and 'Erreurs :'. Each section lists specific statistics and error counts.

Statistiques :

Progression :

- 136 document(s) sur 202 ont été analysés.

Résultats :

- Le taux de similitudes moyen pour ce devoir est de 27%.
- 78 document(s) inférieur(s) à 10%.
- 11 document(s) entre 10% et 25%.
- 47 document(s) supérieur(s) à 25%.

Erreurs :

- 5 document(s) n'ont pas été analysés car leur format n'est pas supporté.
- 61 document(s) n'ont pas été analysés car ils ne contenaient pas assez de texte.



Compilatio dans Moodle

- Les résultats détaillés de l'analyse dans Moodle




The screenshot shows a Moodle submission interface. On the left, there are buttons for 'Remis pour évaluation' (green), 'Note' (blue), and 'Modifier' (blue with a dropdown arrow). The submission date and time are 'jeudi 19 janvier 2017, 23:28'. On the right, two PDF files are listed with their similarity percentages:

File Name	Similarity Percentage
Fiche méthodologie version finale.pdf	26%
version finale projet.pdf	10%


The 10% similarity result for 'version finale projet.pdf' is highlighted with a red box.

Pour accéder au rapport détaillé de l'analyse, cliquer sur le taux de similitude.



Formats supportés

- **Fichier texte (.txt)**
- **Fichier Word (.doc et .docx)**
- **Fichier Excel (.xls et .xlsx)**
- **Fichier Open Office (.odt)**
- **Fichier Acrobat (.pdf)**
- **Fichier Power Point (.ppt et .pptx)**
- **Fichier Rich Text Format (.rtf)**
- **Fichier Winzip (.zip)**
- **Fichier LaTeX (.tex)**



Merci !

Référentes Compilatio à l'école :

Marie Briec et Pascale Gautron